




ZESTAWIENIE STOLARKI OKIENNEJ




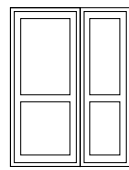



OZNACZENIE	01	02	S1 scianka przeszklona
SCHEMAT	93 x 65 	120 x 170 	
WYMIARY W ŚWIETLE OŚCIEŻY [mm]	930*650	1200*1700	4040x2900/2100
PIWNICA	2	-	-
PARTER	-	1	-
PIĘTRO	-	1	1
RAZEM	2	2	1

Szklenie zestawem podwójnym termicznym.

Przed przystąpieniem do wykonania stolarki jej wymiary i ilość sprawdzić na budowie.

Wymiary zewnętrzne stolarki dostosować do wymiarów otworów w ościeżach z zachowaniem odpowiedniego luzu stosownie do wybranej technologii stolarki.

ZESTAWIENIE STOLARKI DRZWIOWEJ

OZNACZENIE	Dz1	Dz2	D1/AL zewn.	D2/AL wewn.	D3/AL wewn.	D3 EI 30	D4	D5	D6	D7 EI 60
SCHEMAT			ALUMINIOWE 	ALUMINIOWE 	ALUMINIOWE 	EI 30 				EI 60 
WYMIARY W ŚWIETLE OŚCIEŻNIC [mm]	900*2000/2650	900*2000	1800*2000/2600	1800*2000	1500x2000	900*2000	900*2000	800*2000	900*2000	900*2000
RODZAJ DRZWI	L P	L P				L P	L P	L P	L P	L P
PIWNICA	- -	1 -	-	-	1	- -	- -	1 -	2 4	- 3
PARTER	- 1	- -	1	1	-	- 1	1 -	- -	- 2	- -
PIĘTRO	- -	- -	-	-	-	- -	- -	- -	1 4	- -
RAZEM	- 1	1 -	1	1	1	- 1	1 -	1 -	3 10	- 3

Przed przystąpieniem do wykonania stolarki jej wymiary i ilość sprawdzić na budowie.

Wymiary otworów w murze ustalić po dokonaniu wyboru ościeżnic z producentem.

Wymiary zewnętrzne stolarki dostosować do wymiarów otworów w ościeżach z zachowaniem odpowiedniego luzu stosownie do wybranej technologii stolarki.

Pracownia Projektowa arch. J. Gruszczyńskiego 26-110 Skarżysko-Kam. ul. Piłsudskiego 36			
temat: Aneks do PB rozbudowy przebudowy budynku Powiatowej i Miejskiej Biblioteki Publicznej Skarżysko-Kamienna ul. Towarowa 20		stadium: PROJEKT BUDOWLANY	
branża:	ARCHITEKTURA	podpis:	nr upr.:
projektował:	mgr inż. arch. Janusz Gruszczyński		666/82
opracował:	mgr inż. arch. Monika Borowska		
sprawił:	mgr inż. arch. Piotr Andrzejewski		
rysunek:	WYKAZ STOLARKI	skala: 1:50	nr rys. 8
P R A W A A U T O R S K I E Z A S T R Z E Ż O N I E			