

Nazwa i adres jednostki sprawozdawczej PREZYDENTMIASTA ul. Gen.Wł.Sikorskiego 18 26-110 SKARŻYSKO-KAMIENNA	BILANS jednostki budżetowej lub samorządowego zakładu budżetowego	Adresat: Regionalna Izba Obrachunkowa w Kielcach
		Wysłać bez pisma przewodniego 00D78B0CB8908579 
Numer identyfikacyjny REGON 000516175	sporządzony na dzień 31-12-2021 r.	

AKTYWA	Stan na początek roku	Stan na koniec roku	PASYWA	Stan na początek roku	Stan na koniec roku
A Aktywa trwałe	286 857 619,28	329 817 072,61	A Fundusz	288 270 358,14	290 574 862,90
A.I Wartości niematerialne i prawne	4 216 169,24	2 003 041,11	A.I Fundusz jednostki	263 889 463,57	263 279 492,55
A.II Rzeczowe aktywa trwałe	201 499 293,18	208 206 624,97	A.II Wynik finansowy netto (+,-)	24 380 894,57	27 295 370,35
A.II.1 Środki trwałe	183 012 037,34	187 710 823,55	A.II.1 Zysk netto (+)	24 380 894,57	27 295 370,35
A.II.1.1 Grunty	32 357 715,78	32 587 351,78	A.II.2 Strata netto (-)	0,00	0,00
A.II.1.1.1 Grunty stanowiące własność jednostki samorządu terytorialnego, przekazane w użytkowanie wieczyste innym podmiotom	4 268 613,44	4 264 821,44	A.III Odpisy z wyniku finansowego (nadwyżka środków obrotowych) (-)	0,00	0,00
A.II.1.2 Budynki, lokale i obiekty inżynierii lądowej i wodnej	145 654 021,21	151 180 397,37	A.IV Fundusz mienia zlikwidowanych jednostek	0,00	0,00
A.II.1.3 Urządzenia techniczne i maszyny	3 232 696,59	2 703 398,63	B Fundusze placówek	0,00	0,00
A.II.1.4 Środki transportu	179 671,74	202 213,79	C Państwowe fundusze celowe	0,00	0,00
A.II.1.5 Inne środki trwałe	1 587 932,02	1 037 461,98	D Zobowiązania i rezerwy na zobowiązania	10 961 646,37	53 660 985,91
A.II.2 Środki trwałe w budowie (inwestycje)	18 487 255,84	20 495 801,42	D.I Zobowiązania długoterminowe	0,00	39 814 500,00
A.II.3 Zaliczka na środki trwałe w budowie (inwestycje)	0,00	0,00	D.II Zobowiązania krótkoterminowe	10 961 646,37	13 846 485,91
A.III Należności długoterminowe	10 728 177,86	8 993 427,53	D.II.1 Zobowiązania z tytułu dostaw i usług	1 765 444,58	3 050 237,43
A.IV Długoterminowe aktywa finansowe	70 413 979,00	110 613 979,00	D.II.2 Zobowiązania wobec budżetów	718 254,03	755 778,70
A.IV.1 Akcje i udziały	70 413 979,00	110 613 979,00	D.II.3 Zobowiązania z tytułu ubezpieczeń i innych świadczeń	2 908 774,01	3 041 372,28
A.IV.2 Inne papiery wartościowe	0,00	0,00	D.II.4 Zobowiązania z tytułu wynagrodzeń	3 433 606,73	3 315 767,40

Ewa Pawelczyk
(główny księgowy)

2022-04-29
(rok, miesiąc, dzień)

Konrad Krönig
(kierownik jednostki)

BeSTia

00D78B0CB8908579

Strona 1 z 4

A.IV.3 Inne długoterminowe aktywa finansowe	0,00	0,00	D.II.5 Pozostałe zobowiązania	568 527,67	2 080 243,27
A.V Wartość mienia zlikwidowanych jednostek	0,00	0,00	D.II.6 Sumy obce (depozytowe, zabezpieczenie wykonania umów)	809 374,70	782 056,41
B Aktywa obrotowe	12 374 385,23	14 418 776,20	D.II.7 Rozliczenia z tytułu środków na wydatki budżetowe i z tytułu dochodów budżetowych	0,00	230,24
B.I Zapasy	74 237,25	79 905,36	D.II.8 Fundusze specjalne	757 664,65	820 800,18
B.I.1 Materiały	74 237,25	79 905,36	D.II.8.1 Zakładowy Fundusz Świadczeń Socjalnych	757 664,65	820 800,18
B.I.2 Półprodukty i produkty w toku	0,00	0,00	D.II.8.2 Inne fundusze	0,00	0,00
B.I.3 Produkty gotowe	0,00	0,00	D.III Rezerwy na zobowiązania	0,00	0,00
B.I.4 Towary	0,00	0,00	D.IV Rozliczenia międzykresowe	0,00	0,00
B.II Należności krótkoterminowe	10 693 814,18	12 580 259,89			
B.II.1 Należności z tytułu dostaw i usług	15 413,35	18 152,03			
B.II.2 Należności od budżetów	5 644,27	38 758,15			
B.II.3 Należności z tytułu ubezpieczeń i innych świadczeń	78 543,01	45 213,76			
B.II.4 Pozostałe należności	10 594 213,55	12 478 135,95			
B.II.5 Rozliczenia z tytułu środków na wydatki budżetowe i z tytułu dochodów budżetowych	0,00	0,00			
B.III Krótkoterminowe aktywa finansowe	1 606 333,80	1 758 610,95			
B.III.1 Środki pieniężne w kasie	0,00	0,00			
B.III.2 Środki pieniężne na rachunkach bankowych	1 606 333,80	1 758 610,95			
B.III.3 Środki pieniężne państwowego funduszu celowego	0,00	0,00			
B.III.4 Inne środki pieniężne	0,00	0,00			
B.III.5 Akcje lub udziały	0,00	0,00			
B.III.6 Inne papiery wartościowe	0,00	0,00			
B.III.7 Inne krótkoterminowe aktywa finansowe	0,00	0,00			

Ewa Pawełczyk
(główny księgowy)

2022-04-29
(rok, miesiąc, dzień)
00D78B0CB8908579

Konrad Krönig
(kierownik jednostki)

BeSTia

Strona 2 z 4

B.IV Rozliczenia międzyokresowe	0,00	0,00			
Suma aktywów	299 232 004,51	344 235 848,81	Suma pasywów	299 232 004,51	344 235 848,81

Ewa Pawełczyk
(główny księgowy)

2022-04-29
(rok, miesiąc, dzień)
00D78B0CB8908579

Konrad Krönig
(kierownik jednostki)

BeSTia


Strona 3 z 4

Ewa Pawełczyk
(główny księgowy)

BeSTia

2022-04-29
(rok, miesiąc, dzień)
00D78B0CB8908579

Konrad Krönig
(kierownik jednostki)

Nazwa i adres jednostki sprawozdawczej PREZYDENTMIASTA ul. Gen. Wł. Sikorskiego 18 26-110 SKARŻYSKO-KAMIENNA	Rachunek zysków i strat jednostki (wariant porównawczy) sporządzony na dzień 31-12-2021 r.	Adresat: Regionalna Izba Obrachunkowa w Kielcach	
Numer identyfikacyjny REGON 000516175		Wysłać bez pisma przewodniego 859FE81018C9B3E0 	
		Stan na koniec roku poprzedniego	Stan na koniec roku bieżącego
A. Przychody netto z podstawowej działalności operacyjnej	210 414 818,11	217 464 387,12	
A.I. Przychody netto ze sprzedaży produktów	1 250 254,86	573 522,95	
A.II. Zmiana stanu produktów (zwiększenie - wartość dodatnia, zmniejszenie - wartość ujemna)	0,00	0,00	
A.III. Koszt wytworzenia produktów na własne potrzeby jednostki	0,00	0,00	
A.IV. Przychody netto ze sprzedaży towarów i materiałów	0,00	0,00	
A.V. Dotacje na finansowanie działalności podstawowej	1 949 816,07	99 999,90	
A.VI. Przychody z tytułu dochodów budżetowych	207 214 747,18	216 790 864,27	
B. Koszty działalności operacyjnej	180 635 947,48	188 548 376,63	
B.I. Amortyzacja	9 583 549,68	12 240 072,45	
B.II. Zużycie materiałów i energii	9 799 939,93	10 030 487,68	
B.III. Usługi obce	28 170 774,83	30 155 030,37	
B.IV. Podatki i opłaty	1 141 673,14	1 340 863,03	
B.V. Wynagrodzenia	55 851 543,60	58 928 173,33	
B.VI. Ubezpieczenia społeczne i inne świadczenia dla pracowników	14 399 079,60	15 512 960,56	
B.VII. Pozostałe koszty rodzajowe	878 453,47	803 862,39	
B.VIII. Wartość sprzedanych towarów i materiałów	0,00	0,00	
B.IX. Inne świadczenia finansowane z budżetu	60 810 933,23	59 536 926,82	
B.X. Pozostałe obciążenia	0,00	0,00	
C. Zysk (strata) z działalności podstawowej (A - B)	29 778 870,63	28 916 010,49	
D. Pozostałe przychody operacyjne	5 646 343,88	6 527 871,69	
D.I. Zysk ze zbycia niefinansowych aktywów trwałych	1 719 444,40	3 688 253,44	
D.II. Dotacje	0,00	0,00	
D.III. Inne przychody operacyjne	3 926 899,48	2 839 618,25	
E. Pozostałe koszty operacyjne	14 325 610,35	11 329 190,61	

Ewa Pawełczyk
główny księgowy

2022-04-29
rok, miesiąc, dzień

Konrad Krönig
kierownik jednostki

BeSTia

859FE81018C9B3E0

Strona 1 z 3

E.I.	Koszty inwestycji finansowanych ze środków własnych samorządowych zakładów budżetowych i dochodów jednostek budżetowych gromadzonych na wydzielonym rachunku	0,00	0,00
E.II.	Pozostałe koszty operacyjne	14 325 610,35	11 329 190,61
F.	Zysk (strata) z działalności operacyjnej (C + D - E)	21 099 604,16	24 114 691,57
G.	Przychody finansowe	13 604 265,90	14 856 410,58
G.I.	Dywidendy i udziały w zyskach	240 840,00	258 680,00
G.II.	Odsetki	13 363 425,90	14 597 730,58
G.III.	Inne	0,00	0,00
H.	Koszty finansowe	10 322 975,49	11 675 670,30
H.I.	Odsetki	2 891 773,65	4 598 181,17
H.II.	Inne	7 431 201,84	7 077 489,13
I.	Zysk (strata) brutto (F+G-H)	24 380 894,57	27 295 431,85
J.	Podatek dochodowy	0,00	0,00
K.	Pozostałe obowiązkowe zmniejszenia zysku (zwiększenia straty)	0,00	61,50
L.	Zysk (strata) netto (I-J-K)	24 380 894,57	27 295 370,35

Ewa Pawełczyk
główny księgowy


2022-04-29
rok, miesiąc, dzień

Konrad Krönig
kierownik jednostki

Ewa Pawełczyk
główny księgowy

2022-04-29
rok, miesiąc, dzień

Konrad Krönig
kierownik jednostki

Nazwa i adres jednostki sprawozdawczej PREZYDENTMIASTA ul. Gen.Wł.Sikorskiego 18 26-110 SKARŻYSKO-KAMIENNA	Zestawienie zmian w funduszu jednostki sporządzone na dzień 31-12-2021 r.	Adresat: Regionalna Izba Obrachunkowa w Kielcach	
Numer identyfikacyjny REGON 000516175		Wysłać bez pisma przewodniego 9AD600D22C3AE860 	
		Stan na koniec roku poprzedniego	Stan na koniec roku bieżącego
I. Fundusz jednostki na początek okresu (BO)	257 840 032,34	263 889 463,57	
I.1. Zwiększenie funduszu (z tytułu)	348 714 816,53	377 775 410,99	
I.1.1. Zysk bilansowy za rok ubiegły	130 803 333,93	146 974 287,07	
I.1.2. Zrealizowane wydatki budżetowe	200 259 452,54	210 533 090,19	
I.1.3. Zrealizowane płatności ze środków europejskich	0,00	0,00	
I.1.4. Środki na inwestycje	15 652 908,21	17 670 963,04	
I.1.5. Aktualizacja wyceny środków trwałych	0,00	0,00	
I.1.6. Nieodpłatnie otrzymane środki trwałe i środki trwałe w budowie oraz wartości niematerialne i prawne	96 060,35	0,00	
I.1.7. Aktywa przejęte od zlikwidowanych lub połączonych jednostek	0,00	0,00	
I.1.8. Aktywa otrzymane w ramach centralnego zaopatrzenia	0,00	0,00	
I.1.9. Pozostałe odpisy z wyniku finansowego za rok bieżący	0,00	0,00	
I.1.10. Inne zwiększenia	1 903 061,50	2 597 070,69	
I.2. Zmniejszenia funduszu jednostki (z tytułu)	342 665 385,30	378 385 382,01	
I.2.1. Strata za rok ubiegły	104 456 594,03	122 593 392,50	
I.2.2. Zrealizowane dochody budżetowe	206 301 743,68	219 540 366,07	
I.2.3. Rozliczenie wyniku finansowego i środków obrotowych za rok ubiegły	0,00	0,00	
I.2.4. Dotacje i środki na inwestycje	28 403 396,97	31 625 762,70	
I.2.5. Aktualizacja środków trwałych	0,00	0,00	
I.2.6. Wartość sprzedanych i nieodpłatnie przekazanych środków trwałych i środków trwałych w budowie oraz wartości niematerialnych i prawnych	409 205,67	299 977,35	
I.2.7. Pasywa przejęte od zlikwidowanych lub połączonych jednostek	0,00	0,00	
I.2.8. Aktywa przekazane w ramach centralnego zaopatrzenia	0,00	0,00	
I.2.9. Inne zmniejszenia	3 094 444,95	4 325 883,39	
II. Fundusz jednostki na koniec okresu (BZ)	263 889 463,57	263 279 492,55	

Ewa Pawełczyk
główny księgowy

2022-04-29
rok, miesiąc, dzień

Konrad Krönig
kierownik jednostki

III.	Wynik finansowy netto za rok bieżący (+,-)	24 380 894,57	27 295 370,35
III.1.	zysk netto (+)	24 380 894,57	27 295 370,35
III.2.	strata netto (-)	0,00	0,00
III.3.	nadwyżka środków obrotowych	0,00	0,00
IV.	Fundusz (II+,-III)	288 270 358,14	290 574 862,90

Ewa Pawełczyk
główny księgowy

2022-04-29
rok, miesiąc, dzień

Konrad Krönig
kierownik jednostki

Ewa Pawełczyk
główny księgowy

2022-04-29
rok, miesiąc, dzień

Konrad Krönig
kierownik jednostki

INFORMACJA DODATKOWA

I.	Wprowadzenie do sprawozdania finansowego, obejmuje w szczególności:
1.	
1.1	nazwę jednostki Gmina Skarżysko-Kamienna
1.2	siedzibę jednostki Ul. Sikorskiego 18 26-110 Skarżysko-Kamienna
1.3	adres jednostki Ul. Sikorskiego 18 26-110 Skarżysko-Kamienna
1.4	podstawowy przedmiot działalności jednostki Zaspokajanie zbiorowych potrzeb wspólnoty w zakresie: 1) ładu przestrzennego, gospodarki nieruchomościami, ochrony środowiska i przyrody oraz gospodarki wodnej; 2) gminnych dróg, ulic, mostów, placów oraz organizacji ruchu drogowego; 3) wodociągów i zaopatrzenia w wodę, kanalizacji, usuwania i oczyszczania ścieków komunalnych, utrzymania czystości i porządku oraz urządzeń sanitarnych, wysypisk i unieszkodliwiania odpadów komunalnych, zaopatrzenia w energię elektryczną i ciepłą oraz gaz; 3a) działalności w zakresie telekomunikacji; 4) lokalnego transportu zbiorowego; 5) ochrony zdrowia; 6) pomocy społecznej, w tym ośrodków i zakładów opiekuńczych; 6a) wspierania rodziny i systemu pieczy zastępczej; 7) gminnego budownictwa mieszkaniowego; 8) edukacji publicznej; 9) kultury, w tym bibliotek gminnych i innych instytucji kultury oraz ochrony zabytków i opieki nad zabytkami; 10) kultury fizycznej i turystyki, w tym terenów rekreacyjnych i urządzeń sportowych; 11) targowisk i hal targowych; 12) zieleni gminnej i zadrzewień; 13) cmentarzy gminnych; 14) porządku publicznego i bezpieczeństwa obywateli oraz ochrony przeciwpożarowej i przeciwpowodziowej, w tym wyposażenia i utrzymania gminnego magazynu przeciwpowodziowego; 15) utrzymania gminnych obiektów i urządzeń użyteczności publicznej oraz obiektów administracyjnych; 16) polityki prorodzinnej, w tym zapewnienia kobietom w ciąży opieki socjalnej, medycznej i prawnej; 17) wspierania i upowszechniania idei samorządowej, w tym tworzenia warunków do działania i rozwoju jednostek pomocniczych i wdrażania programów pobudzania aktywności obywatelskiej; 18) promocji gminy; 19) współpracy i działalności na rzecz organizacji pozarządowych oraz podmiotów wymienionych w art. 3 ust. 3 ustawy z dnia 24 kwietnia 2003 r. o działalności pożytku publicznego i o wolontariacie; 20) współpracy ze społecznościami lokalnymi i regionalnymi innych państw.
2.	wskazanie okresu objętego sprawozdaniem 01.01.2021 r. – 31.12.2021 r.

3.	wskazanie, że sprawozdanie finansowe zawiera dane łączne
	Tak
4.	Omówienie przyjętych zasad (polityki) rachunkowości, w tym metod wyceny aktywów i pasywów (także amortyzacji)
	<ol style="list-style-type: none"> 1. Rokiem obrotowym jest rok budżetowy. 2. Okresem sprawozdawczym jest miesiąc. 3. Księgi rachunkowe prowadzone są techniką komputerową. 4. Wynik finansowy ustala się metodą porównawczą. 5. Środki trwałe wycenia się według cen nabycia (zakupione) lub wartości z decyzji, dokumentu dostawy czy innych posiadanych dokumentów (nieodpłatnie otrzymane, nabyte w drodze darowizny czy ujawnione w drodze inwentaryzacji) 6. Przyjmuje się trzy przedziały wartości środków trwałych: <ol style="list-style-type: none"> a) powyżej 10.000,- zł – środki trwałe ujmowane w ewidencji ilościowo-wartościowej na koncie 011 i amortyzowane liniowo wg stawek określonych w załączniku do ustawy o podatku dochodowym od osób prawnych, począwszy od miesiąca następującego po miesiącu przyjęcia do użytkowania. b) powyżej 1.000,- zł do 10.000,- zł włącznie – pozostałe środki trwałe ujmowane w ewidencji ilościowo-wartościowej na koncie 013 i umarzone w 100% w miesiącu przyjęcia do używania. c) do 1.000,- zł włącznie - ewidencjonowane jedynie ilościowo i spisywane jednorazowo w koszty pod datą przekazania do używania. 7. Wartości niematerialne i prawne wycenia się według cen nabycia (zakupione) lub wartości z decyzji czy dokumentu dostawy (nieodpłatnie otrzymane i nabyte w drodze darowizny) i umarza jednorazowo (wartości niematerialne i prawne o wartości do 10.000,- zł włącznie) lub metodą liniową (wartości niematerialne i prawne o wartości powyżej 10.000,- zł) przez okres 24 miesięcy tj. stosując odpis amortyzacyjny w wysokości 50% w stosunku rocznym (licencje na programy komputerowe oraz prawa autorskie) lub 60 miesięcy tj. odpis amortyzacyjny w wysokości 20% w stosunku rocznym (pozostałe wartości niematerialne i prawne). 8. Odpisów aktualizujących wartość należności dokonuje się uwzględniając stopień prawdopodobieństwa ich zapłaty. Odpisy dokonywane są w ciężar pozostałych kosztów operacyjnych lub kosztów finansowych (w zależności od charakteru należności) w przypadkach i w wysokości ustalonej w ustawie o rachunkowości. 9. Nie stosuje się rozliczeń międzyokresowych. 10. Materiały wycenia się wg ceny zakupu.
5.	inne informacje
	Nie dotyczy
II.	Dodatkowe informacje i objaśnienia obejmują w szczególności:
1.	
1.1.	Szczegółowy zakres zmian wartości grup rodzajowych środków trwałych, wartości niematerialnych i prawnych, zawierający stan tych aktywów na początek roku obrotowego, zwiększenia i zmniejszenia z tytułu: aktualizacji wartości, nabycia, rozchodu, przemieszczenia wewnętrznego oraz stan końcowy, a dla majątku amortyzowanego – podobne przedstawienie stanów i tytułów zmian dotychczasowej amortyzacji lub umorzenia
	Szczegółowe informacje zawiera tabela nr 1
1.2.	Aktualną wartość rynkową środków trwałych, w tym dóbr kultury – o ile jednostka dysponuje takimi informacjami
	Brak danych
1.3.	Kwotę dokonanych w trakcie roku obrotowego odpisów aktualizujących wartość aktywów trwałych odrębnie dla długoterminowych aktywów niefinansowych oraz długoterminowych aktywów finansowych
	Nie dotyczy

1.4.	wartość gruntów użytkowanych wieczystie
	Szczegółowe informacje zawiera tabela nr 2
1.5.	Wartość nieamortyzowanych lub nieumarzanych przez jednostkę środków trwałych, używanych na podstawie umów najmu, dzierżawy i innych umów, w tym z tytułu umów leasingu
	Szczegółowe informacje zawiera tabela nr 3 – Brak danych
1.6.	Liczbę oraz wartość posiadanych papierów wartościowych, w tym akcji, udziałów oraz dłużnych papierów wartościowych
	Szczegółowe informacje zawiera tabela nr 4
1.7.	dane o odpisach aktualizujących wartość należności, ze wskazaniem stanu na początek roku obrotowego, zwiększeniach, wykorzystaniu, rozwiązaniu i stanie na koniec roku obrotowego, z uwzględnieniem należności finansowych jednostek samorządu terytorialnego (stan pożyczek zagrożonych)
	Szczegółowe informacje zawiera tabela nr 5
1.8.	Dane o stanie rezerw według celu ich utworzenia na początek roku obrotowego, zwiększeniach, wykorzystaniu, rozwiązaniu i stanie końcowym
	Nie dotyczy
1.9.	podział zobowiązań długoterminowych o pozostałym od dnia bilansowego, przewidywanym umową lub wynikającym z innego tytułu prawnego, okresie spłaty:
a)	powyżej 1 roku do 3 lat
	Szczegółowe informacje zawiera tabela nr 6
b)	powyżej 3 do 5 lat
	Szczegółowe informacje zawiera tabela nr 6
c)	powyżej 5 lat
	Szczegółowe informacje zawiera tabela nr 6
1.10.	Kwotę zobowiązań w sytuacji gdy jednostka kwalifikuje umowy leasingu zgodnie z przepisami podatkowymi (leasing operacyjny), a według przepisów o rachunkowości byłby to leasing finansowy lub zwrotny z podziałem na kwotę zobowiązań z tytułu leasingu finansowego lub leasingu zwrotnego
	Nie dotyczy
1.11.	Łączną kwotę zobowiązań zabezpieczonych na majątku jednostki ze wskazaniem charakteru i formy tych zabezpieczeń
	Nie dotyczy
1.12.	łączną kwotę zobowiązań warunkowych, w tym również udzielonych przez jednostkę gwarancji i poręczeń, także wekslowych, niewykazanych w bilansie, ze wskazaniem zobowiązań zabezpieczonych na majątku jednostki oraz charakteru i formy tych zabezpieczeń
	Nie dotyczy
1.13.	wykaz istotnych pozycji czynnych i biernych rozliczeń międzyokresowych, w tym kwotę czynnych rozliczeń międzyokresowych kosztów stanowiących różnicę między wartością otrzymanych finansowych składników aktywów a zobowiązaniem zapłaty za nie
	Nie dotyczy
1.14.	łączną kwotę otrzymanych przez jednostkę gwarancji i poręczeń niewykazanych w bilansie
	Nie dotyczy
1.15.	kwotę wypłaconych środków pieniężnych na świadczenia pracownicze
	1.663.941,94 zł
1.16.	inne informacje
	Nie dotyczy
2.	
2.1.	wysokość odpisów aktualizujących wartość zapasów
	Nie dotyczy
2.2.	koszt wytworzenia środków trwałych w budowie, w tym odsetki oraz różnice kursowe, które powiększyły koszt wytworzenia środków trwałych w budowie w roku obrotowym
	17.672.195,04 zł
2.3.	Kwotę i charakter poszczególnych pozycji przychodów lub kosztów o nadzwyczajnej wartości lub które

	wystąpiły incydentalnie
	Nie dotyczy
2.4.	informację o kwocie należności z tytułu podatków realizowanych przez organy podatkowe podległe ministrowi właściwemu do spraw finansów publicznych wykazywanych w sprawozdaniu z wykonania planu dochodów budżetowych
	Nie dotyczy
2.5.	inne informacje
	Nie dotyczy
3.	Inne informacje niż wymienione powyżej, jeżeli mogłyby w istotny sposób wpłynąć na ocenę sytuacji majątkowej i finansowej oraz wynik finansowy jednostki
	Nie dotyczy

SKARBNIK MIASTA

Ewa Puzdaczek
(główny księgowy)

2022 -04- 2 9

(rok, miesiąc, dzień)

PREZYDENT MIASTA

(kierownik jednostki)
Konrad Krönig

Zakres zmian wartości grup rodzajowych środków trwałych oraz wartości niematerialnych i prawnych

Lp.	Nazwa grupy rodzajowej składnika aktywów wg układu w bilansie	Wartość początkowa - stan na początek roku obrotowego	Zwiększenie wartości początkowej				Ogółem zwiększenie wartości początkowej (4+5+6)	Zmniejszenie wartości początkowej			Ogółem zmniejszenie wartości początkowej (8+9+10)	Wartość początkowa - stan na koniec roku obrotowego (3+7-11)
			aktualizacja wartości	przychody (w tym nabycie)	przenieszczenie	zbycie		Likwidacja	inne			
1	2	3	4	5	6	7	8	9	10	11	12	
1	WN:IP	5 632 820,01	0,00	17 470,85	0,00	17 470,85	0,00	0,00	0,00	0,00	5 650 290,86	
Razem WN:IP		5 632 820,01	0,00	17 470,85	0,00	17 470,85	0,00	0,00	0,00	0,00	5 650 290,86	
1	Grunty	32 357 715,78	0,00	320 060,59	0,00	320 060,59	77 211,40	0,00	13 213,19	90 424,59	32 587 351,78	
2	Budynki, lokale i obiekty inżynierii lądowej i wodnej	253 551 591,12	0,00	2 505 569,12	13 726 463,67	16 232 032,79	614 456,96	170 390,01	2 137 927,29	2 922 774,26	266 860 849,65	
3	Urządzenia techniczne i maszyny	17 432 801,86	0,00	229 165,53	421 890,00	651 055,53	1 735 434,97	256 640,20	0,00	1 992 075,17	16 091 782,22	
4	Środki transportu	719 409,43	0,00	0,00	85 000,00	85 000,00	0,00	0,00	0,00	0,00	804 409,43	
5	Inne środki trwałe	14 332 808,03	0,00	865 919,04	76 260,00	942 179,04	0,00	526 085,31	3 360,00	529 445,31	14 745 541,76	
Razem środki trwałe		318 394 326,22	0,00	3 920 714,28	14 309 613,67	18 230 327,95	2 427 103,33	953 115,52	2 154 500,48	5 534 719,33	331 089 934,84	

SKARBNIK MIASTA

Ewa Patyk
Skarżysk

2022 -04- 2 9

PREZYDENT MIASTA

Kornelia Krönig

Zakres zmian wartości grup rodzajowych środków trwałych oraz wartości niematerialnych i prawnych

Umorzenie - stan na początek roku obrotowego	Zwiększenia w ciągu roku obrotowego				Ogółem zwiększenie umorzenia (14+15+16)	Zmniejszenie umorzenia	Umorzenie-stan na koniec roku obrotowego (13+17-18)	Wartość netto składników aktywów	
	aktualizacja	amortyzacja za rok obrotowy	inne	Stan na początek roku obrotowego (3-13)				Stan na koniec roku obrotowego (12-19)	
13	14	15	16	17	18	19	20	21	
1 416 650,77	5 750,00	2 222 880,98	1 968,00	2 230 598,98	0,00	3 647 249,75	4 216 169,24	2 003 041,11	
1 416 650,77	0,00	0,00	0,00	0,00	0,00	3 647 249,75	4 216 169,24	2 003 041,11	
1 416 650,77	5 750,00	2 222 880,98	1 968,00	2 230 598,98	0,00	3 647 249,75	4 216 169,24	2 003 041,11	
0,00	0,00	0,00	0,00	0,00	0,00	0,00	32 357 715,78	32 587 351,78	
107 897 569,91	0,00	8 936 578,64	0,00	8 936 578,64	1 153 696,27	115 680 452,28	145 654 021,21	151 180 397,37	
14 200 105,27	0,00	1 147 353,50	0,00	1 147 353,50	1 959 075,18	13 388 383,59	3 232 696,59	2 703 398,63	
539 737,69	0,00	62 457,95	0,00	62 457,95	0,00	602 195,64	179 671,74	202 213,79	
12 744 876,01	0,00	1 458 761,73	25 908,44	1 484 670,17	521 466,40	13 708 079,78	1 587 932,02	1 037 461,98	
135 382 288,88	0,00	11 605 151,82	25 908,44	11 631 060,26	3 634 237,85	143 379 111,29	183 012 037,34	187 710 823,55	

SKARBNIK MIASTA

Ewa Paucelczyk

2022-04-29

PREZYDENT MIASTA

Konrad Krönig

Tabela 2 - pkt 1.4

Wartość gruntów użytkowanych wieczystie

Lp.	Treść (nr działki, lokalizacja/nazwa)	Wyszczególnienie	Stan na początek roku obrotowego	Zmiany stanu w trakcie roku obrotowego		Stan na koniec roku obrotowego (4+5-6)
				zwiększenia	zmniejszenia	
1	2	3	4	5	6	7
1	22.1/1	Powierzchnia (m2)	50,00			50,00
		Wartość (zł)	200,00			200,00
2	74.1/290	Powierzchnia (m2)	10 380,00			10 380,00
		Wartość (zł)	198 251,40			198 251,40
3	74.1/299	Powierzchnia (m2)	9 803,00			9 803,00
		Wartość (zł)	61 000,00			61 000,00
4	74.1/371	Powierzchnia (m2)	2 624,00			2 624,00
		Wartość (zł)	23 778,66			23 778,66
5	74.1/380	Powierzchnia (m2)	97,00			97,00
		Wartość (zł)	5 386,93			5 386,93
6	74.1/405	Powierzchnia (m2)	11 526,00			11 526,00
		Wartość (zł)	293 529,12			293 529,12
7	74.1/445	Powierzchnia (m2)	465,00			465,00
		Wartość (zł)	11 842,01			11 842,01
8	74.1/452	Powierzchnia (m2)	84,00			84,00
		Wartość (zł)	2 139,20			2 139,20
9	74.1/453	Powierzchnia (m2)	2 366,00			2 366,00
		Wartość (zł)	60 254,20			60 254,20
10	74.1/454	Powierzchnia (m2)	3 352,00			3 352,00
		Wartość (zł)	30 566,63			30 566,63
11	74.1/455	Powierzchnia (m2)	2 648,00			2 648,00
		Wartość (zł)	29 547,75			29 547,75
12	74.2/19	Powierzchnia (m2)	1 503,00			1 503,00
		Wartość (zł)	17 705,88			17 705,88
13	75.1/127	Powierzchnia (m2)	1 808,00			1 808,00
		Wartość (zł)	192 396,05			192 396,05
14	74.1/477	Powierzchnia (m2)	3 851,00			3 851,00
		Wartość (zł)	35 467,71			35 467,71
15	74.1/478	Powierzchnia (m2)	14 162,00			14 162,00
		Wartość (zł)	130 432,02			130 432,02
16	75.1/126	Powierzchnia (m2)	1 457,00			1 457,00
		Wartość (zł)	207 410,81			207 410,81
Razem		Powierzchnia (m2)	66 176,00	0,00		66 176,00
		Wartość (zł)	1 299 908,37	0,00		1 299 908,37

SKARBNIK MIASTA

Ewa Pawełczyk

2022 -04- 2 9

PREZYDENT MIASTA

Konrad Krönig

Tabela 4 - pkt 1.6

Liczba oraz wartość posiadanych papierów wartościowych

Lp.	Wyszczególnienie	Stan na początek roku obrotowego		Zwiększenia w trakcie roku obrotowego		Zmniejszenia w trakcie roku obrotowego		Stan na koniec roku obrotowego	
		Liczba	Wartość	Liczba	Wartość	Liczba	Wartość	Liczba (3+5-7)	Wartość (4+6-8)
1		3	4	5	6	7	8	9	10
1	Udziały CELSIUM	4 291,00	2 145 500,00					4 291,00	2 145 500,00
2	Udziały MPWiK	117 348,00	58 674 000,00					117 348,00	58 674 000,00
3	Udziały MKS	13 956,00	6 978 000,00					13 956,00	6 978 000,00
4	Udziały MUK	3 310,00	1 166 479,00					3 310,00	1 166 479,00
5	Akcje STAR	262,00	2 620,00					262,00	2 620,00
6	Udziały MI	12 000,00	600 000,00	800 000,00	40 000 000,00			812 000,00	40 600 000,00
7	Udziały ZKM	1 700,00	850 000,00	400,00	200 000,00			2 100,00	1 050 000,00
	Razem	152 867,00	70 416 599,00	800 400,00	40 200 000,00	0,00	0,00	953 267,00	110 616 599,00

SKARBNIK MIASTA

Ewa Pawłowiczuk

2022 -04- 2 9

PREZYDENT MIASTA

Konrad Krönig

Tabela 5 - pkt 1.7

Dane o odpisach aktualizujących wartość należności

Lp.	Grupa należności	Stan na początek roku obrotowego	Zmiany stanu odpisów w trakcie roku obrotowego			Stan na koniec roku obrotowego (3+4-5-6)
			Zwiększenia	Zmniejszenia - wykorzystanie	Zmniejszenia - rozwiązanie	
1.	osoby fizyczne	51 685 906,40	4 041 547,72	641 950,78	1 567 125,57	53 518 377,77
2.	osoby prawne	7 988 220,09	534 514,03	647 166,93	1 920,38	7 873 646,81
3.	odsetki	12 053 656,66	11 250 488,85	391 962,88	10 635 714,57	12 276 468,06
Razem		71 727 783,15	15 826 550,60	1 681 080,59	12 204 760,52	73 668 492,64

SKARBNIK MIASTA

Ewa Pasiełczyk

2022 -04- 2 9

PREZYDENT MIASTA

Kornel Krönig


Podział zobowiązań długoterminowych według pozostałego okresu spłaty

Lp.	Wyszczególnienie	Okres wymagalności						Razem	
		powyżej 1 roku do 3 lat		powyżej 3 do 5 lat		powyżej 5 lat			
		stan na	stan na	stan na	stan na	stan na	stan na		
1	2	3	4	5	6	7	8	9	10
1	Nabywanie udziałów spółki Miejskie Inwestycje Sp. z o.o. od podmiotu zewnętrznego	0,00	2 090 000,00	0,00	2 978 250,00	0,00	34 746 250,00	0,00	39 814 500,00
2	Obligacje	0,00	2 000 000,00	9 280 000,00	14 641 000,00	80 841 000,00	73 480 000,00	90 121 000,00	90 121 000,00
	Razem	0,00	4 090 000,00	9 280 000,00	17 619 250,00	80 841 000,00	108 226 250,00	90 121 000,00	129 935 500,00

SKARBNIK MIASTA
Ewa Patrycjczyk

2022 -04- 2 9

PREZYDENT MIASTA
Konrad Krönig

Nazwa i adres jednostki sprawozdawczej PREZYDENTMIASTA ul. Gen.Wł.Sikorskiego 18 26-110 SKARŻYSKO-KAMIENNA	BILANS z wykonania budżetu jednostki samorządu terytorialnego Gmina SKARŻYSKO-KAMIENNA	Adresat: Regionalna Izba Obrachunkowa w Kielcach
		Wysłać bez pisma przewodniego F37E5D9D89A971B4 
Numer identyfikacyjny REGON 000516175	sporządzony na dzień 31-12-2021 r.	

AKTYWA	Stan na początek roku	Stan na koniec roku	PASYWA	Stan na początek roku	Stan na koniec roku
I Środki pieniężne	23 521 200,51	31 543 177,37	I Zobowiązania	90 233 280,54	91 141 008,09
I.1 Środki pieniężne	23 521 200,51	31 543 177,37	I.1 Zobowiązania finansowe	90 154 680,00	90 481 007,35
I.1.1 Środki pieniężne budżetu	20 269 321,25	30 814 333,75	I.1.1 Krótkoterminowe (do 12 miesięcy)	33 680,00	360 007,35
I.1.2 Pozostałe środki pieniężne	3 251 879,26	728 843,62	I.1.2 Długoterminowe (powyżej 12 miesięcy)	90 121 000,00	90 121 000,00
II Należności i rozliczenia	1 187 431,43	1 904 193,15	I.2 Zobowiązania wobec budżetów	64 463,29	646 642,15
II.1 Należności finansowe	0,00	0,00	I.3 Pozostałe zobowiązania	14 137,25	13 358,59
II.1.1 Krótkoterminowe (do 12 miesięcy)	0,00	0,00	II Aktywa netto budżetu	-67 370 225,60	-59 219 035,22
II.1.2 Długoterminowe (powyżej 12 miesięcy)	0,00	0,00	II.1 Wynik wykonania budżetu (+,-)	2 004 174,08	11 288 112,06
II.2 Należności od budżetów	1 170 101,87	1 901 141,66	II.1.1 Nadwyżka budżetu (+)	5 213 050,76	11 360 067,06
II.3 Pozostałe należności i rozliczenia	17 329,56	3 051,49	II.1.2 Deficyt budżetu (-)	0,00	0,00
III Rozliczenia międzyokresowe	33 680,00	360 007,35	II.1.3 Niewykonane wydatki (-)	-3 208 876,68	-71 955,00
			II.2 Wynik na operacjach niekasowych (+,-)	0,00	0,00
			II.3 Rezerwa na niewygasające wydatki	3 208 876,68	71 955,00
			II.4 Środki z prywatyzacji	0,00	0,00
			II.5 Skumulowany wynik budżetu (+,-)	-72 583 276,36	-70 579 102,28
			III Rozliczenia międzyokresowe	1 879 257,00	1 885 405,00
Suma aktywów	24 742 311,94	33 807 377,87	Suma pasywów	24 742 311,94	33 807 377,87

Ewa Pawełczyk
skarbnik

2022-04-29
rok, miesiąc, dzień

Konrad Krönig
zarząd

Ewa Pawełczyk
skarbnik

2022-04-29
rok, miesiąc, dzień

Konrad Krönig
zarząd